

L'économie laitière suisse en chiffres

2022/23



Éditrice:
Producteurs Suisses de Lait PSL
Weststrasse 10, Case postale
CH-3000 Berne 6

Téléphone +41 (0)31 359 51 11
psl@swissmilk.ch
swissmilk.ch

SMP · PSL

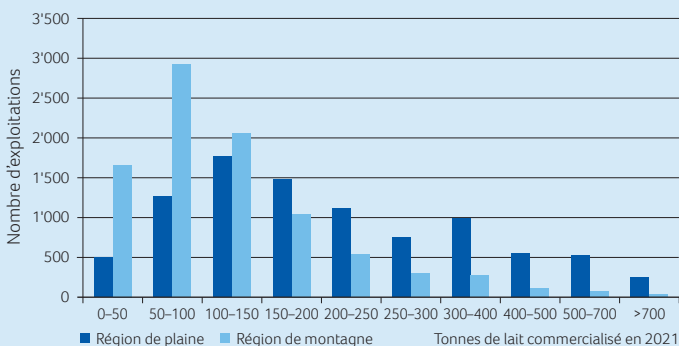
swissmilk

En bref

Exploitations à temps complet (sans exploitations d'estivage)		2020	2021	Variation 2020/21	
				absolue	en pour cent
Producteurs en région de plaine	Nombre	9'543	9'217	-326	-3.4%
Producteurs en région de montagne	Nombre	9'245	9'057	-188	-2.0%
Total producteurs	Nombre	18'788	18'274	-514	-2.7%
Livraison moyenne	kg	177'234	182'594	5'360	3.0%
Taille moyenne des exploitations	ha	27.7	28.1	0.45	1.6%
Volume moyen de lait commercialisé par ha	kg	6'409	6'492	83	1.3%
Livraisons moyennes par vache	kg	6'436	6'422	-14	-0.2%

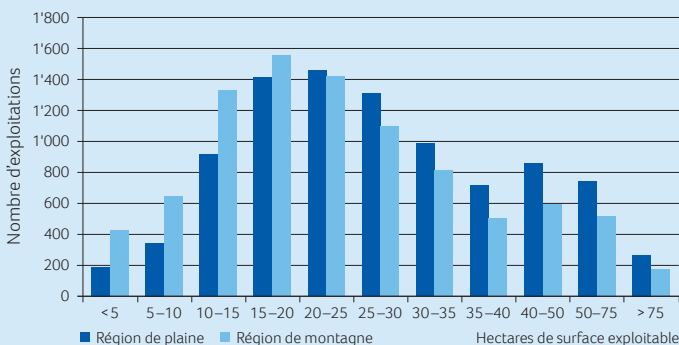
Source: Statistique laitière; TSM Fiduciaire Sàrl

Exploitations par volume de lait commercialisé



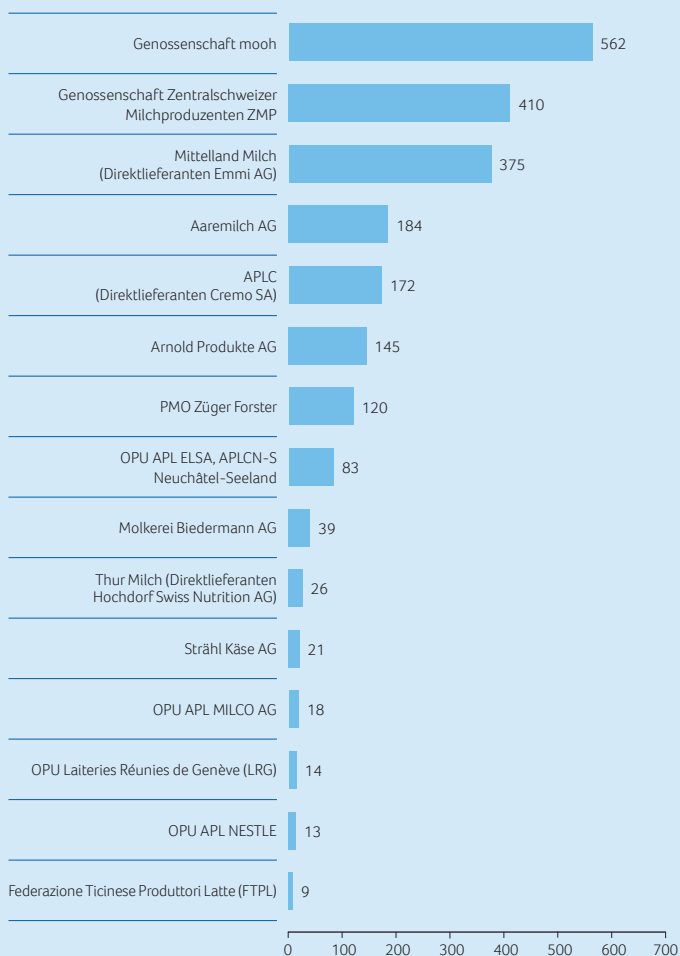
Source: TSM Fiduciaire Sàrl

Exploitations par classe de grandeur (2021)



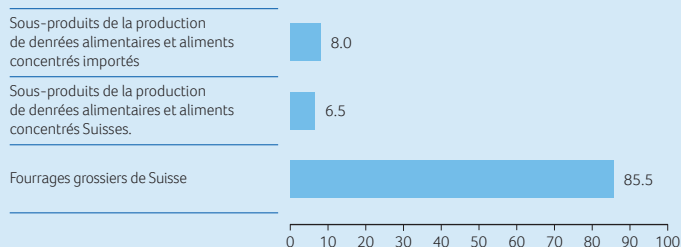
Source: TSM Fiduciaire Sàrl

Quantité de lait achetée 2021 en millions kilogramme (premier achat de lait)



Source: Fédération des Producteurs Suisses de Lait PSL

Composition des fourrages des bovins suisse en pourcentage



Source: agristat 2022 et rapport agricole OFAG 2020

Performance laitière des vaches du herd-book

Race	2017/18	2019	2020	2021	Variation 2020/21	
	Lactation standard kg	kg	kg	kg	absolue	en pour cent
Brune	7'184	7'328	7'303	7'331	28	0.4%
Red Holstein	8'127	8'241	8'349	8'438	89	1.1%
Holstein	8'984	9'002	9'053	9'190	137	1.5%
Tachetée rouge	7'100	7'146	7'170	7'192	22	0.3%
Simmental	5'879	5'960	5'975	6'002	27	0.5%
Montbéliarde	7'472	7'513	7'664	7'771	107	1.4%
Jersey	5'765	5'925	6'058	6'063	5	0.1%
Hérens	3'361	3'336	3'428	3'353	-75	-2.2%

Source: Statistique laitière

Transformation du lait

Produits	2019	2020	2021	Variation 2020/21	
	Tonnes EL*	Tonnes EL*	Tonnes EL*	absolue	en pour cent
Fromage	1'512'573	1'564'059	1'591'397	27'338	1.7%
Séré	28'374	30'143	28'672	-1'471	-4.9%
Lait de consommation	373'405	384'737	365'898	-18'839	-4.9%
Crème	277'517	278'266	279'071	805	0.3%
Yogourt	116'665	124'139	120'495	-3'644	-2.9%
Autres spécialités laitières	100'435	103'890	107'117	3'227	3.1%
Conserves de lait	356'543	307'991	328'472	20'481	6.6%
Beurre	523'957	491'509	483'991	-7'518	-1.5%
Autres transformations	109'802	120'654	100'194	-20'460	-17.0%
Total	3'399'271	3'405'388	3'405'307	-81	0.00%

Source: TSM Fiduciaire Sàrl

* EL: un équivalent-lait correspond à la quantité de protéine (45%) et de matière grasse (55%) d'un kilo de lait

Transformation du lait bio

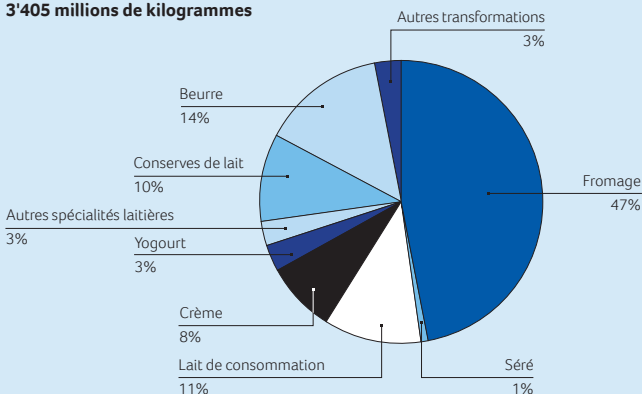
Produits	2019	2020	2021	Variation 2020/21	
	Tonnes EL*	Tonnes EL*	Tonnes EL*	absolue	en pour cent
Fromage	89'250	98'747	103'165	4'418	4.5%
Séré	3'045	3'576	4'009	433	12.1%
Lait de consommation	54'105	60'934	61'136	202	0.3%
Crème	5'922	6'517	6'893	376	5.8%
Yogourt	13'720	14'946	14'622	-324	-2.2%
Autres spécialités laitières	2'777	3'190	3'513	323	10.1%
Conserves de lait	15'327	13'142	14'778	1'636	12.4%
Beurre	39'635	37'230	41'792	4'562	12.3%
Autres transformations	6'055	5'485	5'615	130	2.4%
Total	229'836	243'767	255'523	11'756	4.8%

Source: TSM Fiduciaire Sàrl

* EL: un équivalent-lait correspond à la quantité de protéine (45%) et de matière grasse (55%) d'un kilo de lait

Transformation du lait: part des différentes filières de transformation, en équivalents-lait (EL)

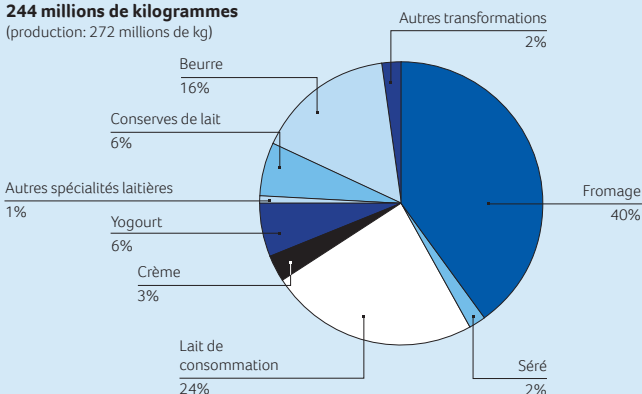
Total lait transformé 2021:
3'405 millions de kilogrammes



Transformation du lait bio

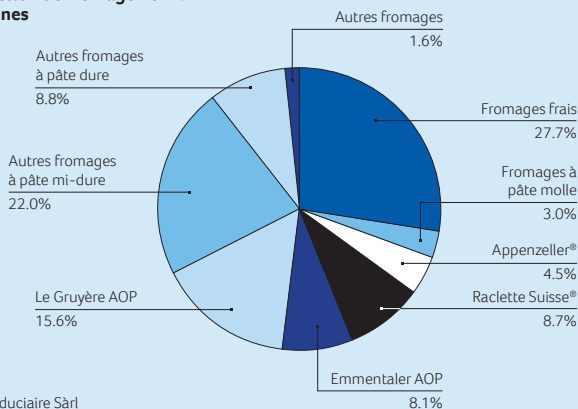
Total transformation lait bio 2021:
244 millions de kilogrammes

(production: 272 millions de kg)



Production de fromage

Total production de fromage 2021:
207'155 tonnes



Prix du lait national / international

Prix par type de lait en Suisse, y compris supplément pour le lait commercialisé	2015	2020	2021	Variation 2020/21	
	ct./kg	ct./kg	ct./kg	absolue	en pour cent
Lait de centrale	57.09	60.19	64.31	4.12	6.8%
Lait transformé en fromage artisanal*	73.17	73.77	76.62	2.85	3.9%
Lait bio	77.51	81.16	82.24	1.08	1.3%
Internationale	2010	2015	2020	Variation 2015/20	
UE 28	42.12	32.93	36.22	3.29	10.0%
USA	37.55	36.28	37.74	1.46	4.0%
Nouvelle-Zélande	53.13	21.27	37.72	16.45	77.3%

Source: Bulletin du marché du lait, Office fédéral de l'agriculture OFAG, International Dairy Federation (IDF) 2021

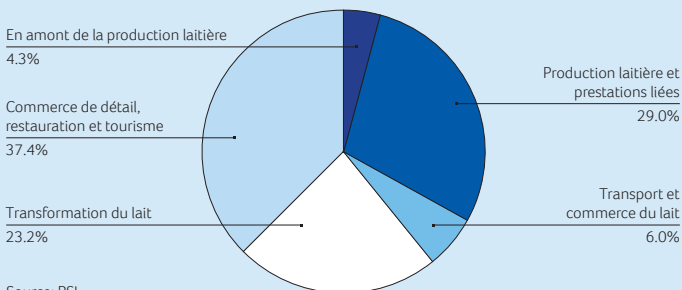
* sans supplément de non-ensilage

Consommation par habitant en 2020

Pays	Lait kg/habitant	Fromage kg/habitant	Beurre kg/habitant
Suisse	55.2	23.4	5.4
UE 28	56.9	19.3	4.0
Allemagne	49.5	25.2	6.2
France	40.4	27.4	7.9
Italie	38.3	21.7	2.3
Mexique	29.9	4.3	0.5
Brésil	39.0	5.1	0.4
USA	63.3	17.4	2.9

Source: Fédération internationale de laiterie (FIL) 2021

Apport du lait relatif à l'approvisionnement en substances minérales et nutritives



Balance du commerce extérieur en mio. d'équivalents en lait entier ELE *

Importations	2020	2021	Variation 2020/21	
	ELE	ELE	absolue	en pour cent
Lait de consommation	25.5	27.1	1.5	5.9%
Crème	4.9	5.7	0.8	15.5%
Yogourt	7.5	6.8	-0.7	-8.7%
Produits laitiers frais	0.4	0.4	0.0	-9.6%
Conserves de lait	50.1	41.9	-8.2	-16.3%
Protéines du lait	0.1	0.1	0.0	5.5%
Beurre	79.4	55.3	-24.1	-30.3%
<i>Fromage frais</i>	84.3	94.2	9.9	11.7%
<i>Fromage à pâte molle</i>	47.7	47.5	-0.2	-0.4%
<i>Fromage à pâte mi-dure</i>	66.8	70.3	3.5	5.3%
<i>Fromage à pâte dure</i>	72.5	73.7	1.2	1.6%
Fromage total	271.3	285.7	14.4	5.3%
Autres produits alimentaires**	147.3	156.9	9.6	6.5%
Total Importations en mio. ELE	586.6	580.0	-6.6	-1.1%
Exportations				
Lait de consommation	2.5	2.4	-0.1	-4.3%
Crème	6.1	5.5	-0.6	-9.3%
Yogourt	3.6	3.4	-0.2	-5.3%
Produits laitiers frais	18.1	17.4	-0.6	-3.4%
Conserves de lait	47.1	55.2	8.1	17.1%
Protéines du lait	5.1	3.3	-1.8	-36.0%
Beurre	6.3	3.2	-3.1	-48.8%
<i>Fromage frais</i>	30.0	35.5	5.5	18.2%
<i>Fromage à pâte molle</i>	3.1	2.6	-0.5	-17.3%
<i>Fromage à pâte mi-dure</i>	102.7	112.7	10.0	9.7%
<i>Fromage à pâte dure</i>	209.9	219.7	9.8	4.7%
Fromage total	345.6	370.4	24.8	7.2%
Autres produits alimentaires**	324.9	331.6	6.7	2.1%
Total Exportations en mio. ELE	759.4	792.6	33.1	4.4%
Bilan (Exp - Imp.) en mio. ELE	172.8	212.5	39.7	23.0%

* Les produits laitiers sont convertis selon la teneur en énergie métabolisable en millions d'équivalents en lait entier (ELE). Un ELE correspond à un kilo de lait entier de vache avec une énergie métabolisable de 2800 kilojoule (kJ). ** Produits et préparations alimentaires selon la Direction Générale des Douanes «autres chapitres de la douane». Source: Statistique laitière

Autres informations







Vous trouverez d'autres informations, entre autres sur les salaires, les parts de bio ou les indices de prix, dans la dernière Statistique laitière de la Suisse

















swissmilk.ch
ip-lait.ch
fromarte.ch
fromagesuisse.ch
fromagedalpage.ch

tsmfiduciaire.ch
bobutter.ch
agriculture.ch
agristat.ch
blw.admin.ch

Berne, septembre 2022

Entreprises de la transformation du lait

Lait de centrale	Volume de lait transformé 2020 en mio. kg	Volume de lait transformé 2021 en mio. kg	Marque
Emmi AG	901	921	
Crema SA	363	312	
Hochdorf Swiss Nutrition AG	215	254	
Estavayer Lait SA (ELSA) *	250	250	
Züger Frischkäse AG	165	156	
Nestlé Suisse SA **	107	101	

Lait de fromagerie	Volume de lait transformé 2021 en mio. kg	Nombre de fromageries 2021	Marque
Le Gruyère AOP (alpage incl.)	357	212	
Emmentaler AOP	201	107	
Raclette Suisse®	179	34	
Appenzeller®	93	44	
Tête de Moine AOP	34	8	
Vacherin Fribourgeois AOP	30	104	
Raclette du Valais AOP ***	26	81	
Tilsiter Switzerland®	23	21	
Sbrinz AOP	19	25	
Bündner Bergkäse	11	9	
Vacherin Mont d'Or AOP	4	10	
Fromage d'alpage®	60	1'376	
dont Berner Alp- & Hobelkäse AOP	13	443	
dont Le Gruyère d'alpage AOP	7	57	
dont L'Etivaz AOP	5	65	
dont Formaggio d'alpe ticinese DOP	4	84	

*estimation, **incl. Lactalis Nestlé produits frais SA ***incl. fromage du Valais
Source: Producteurs Suisses de Lait PSL